

PAGANELLA D'ESTATE



paganella 2001 s.p.a.

IMPIANTI DI RISALITA



Una gita in Paganella è una meta fondamentale per chi soggiorna sull'Altopiano.

Un itinerario semplice per visitare quello che durante la stagione invernale è il cuore della nostra località turistica e che sebbene meno conosciuto per la stagione estiva merita altrettanta importanza.

Tramite la comoda telecabina otto posti si possono raggiungere tranquillamente i 1.800 metri e godere di una bellissima vista di Andalo dall'alto, passeggiare nei boschi e stare in mezzo alla natura.

Da qui si può salire in modo veloce tramite la seggiovia quattro posti in cima alla montagna, a 2.125 metri, e osservare il meraviglioso panorama: la valle dell'Adige, i laghi di Lamar, le Dolomiti di Brenta.

*Non mancano
gli itinerari
per mountain bike
(alcuni proposti
di seguito),
le passeggiate,
i punti di ristoro...*





paganella 2001 s.p.a.

IMPIANTI DI RISALITA

...tariffe ed orari 2010...

ORARIO:

mattino:	apertura:	ore	9.00
	ultima corsa*:	ore	12.30
pomeriggio:	apertura:	ore	14.00
	ultima corsa*:	ore	17.30






TARIFE VERSANTE ANDALO:
Periodo apertura: 19/06/2010-12/09/2010

		TARIFFA INTERA
A/R ANDALO-CIMA PAGANELLA m.2125	€	12,50
SOLO ANDATA	€	10,00
A/R ANDALO-DOSS PELA' m.1800	€	10,80
SOLO ANDATA	€	6,50
A/R ALBI-CIMA PAGANELLA	€	6,00
SOLO ANDATA	€	3,50

TARIFE VERSANTE FAI
Periodo di apertura: 24/07/2010-29/08/2010

A/R SANTEL- CIMA PAGANELLA m.2125	€	12,50
SOLO ANDATA	€	9,80
A/R SANTEL . SELLETTA m.1980	€	10,80
SOLO ANDATA	€	6,50
A/R SANTEL – MERIZ m.1425	€	6,00
SOLO ANDATA	€	3,50
A/R SELLETTA-CIMA PAGANELLA	€	4,70
SOLO ANDATA	€	2,80

TESSERE CONVENZIONATE

	€	10,00
	€	8,00
	€	8,60
	€	5,20
	€	4,80
	€	2,80
		
	€	10,00
	€	7,80
	€	8,60
	€	5,20
	€	4,80
	€	2,80
	€	3,70
	€	2,20

per ultima corsa si intende sia la partenza da Andalo che la discesa dalla Cima

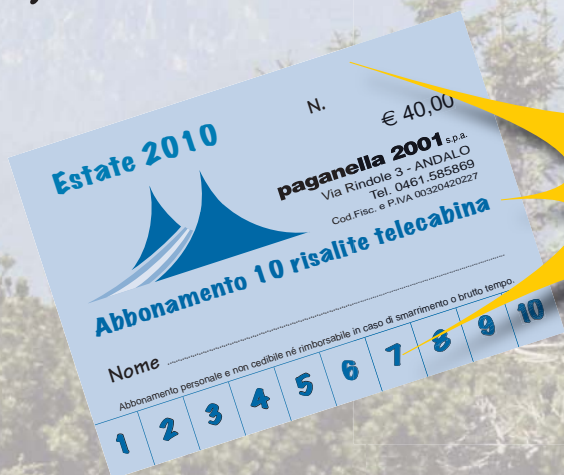
... PROMOZIONI ...

- **RESIDENTI IN REGIONE SCONTO 50% SU TARIFFA INTERA**
- **TRASPORTO MOUNTAIN-BIKE GRATUITO**
- **NOVITÀ 2010: ABBONAMENTO PER BIKERS (pag. 4)**
- **LO STAGIONALE SKI AREA PAGANELLA VALE ANCHE D'ESTATE**
- **RAGAZZI FINO A 14 ANNI GRATIS**



Sede e ufficio: 38010 ANDALO (Tn) - Via Rindole, 3
Sede ufficio: Tel. 0461 585538 - Biglietteria: 0461 585869
38010 FAI della PAGANELLA - Sta. loc. Santel - Tel 0461 583292
e-mail: paganella2001@tin.it
Capitale € 22.442.559,00 versato € 20.942.559,60
Iscr. Registro Imprese TN - P.IVA e Cod. Fisc. 00320420227

... Da quest'anno
Arriva l'abbonamento
per le mountain-bike



NOVITA'
2010

... Valido per 10 risalite in telecabina ...

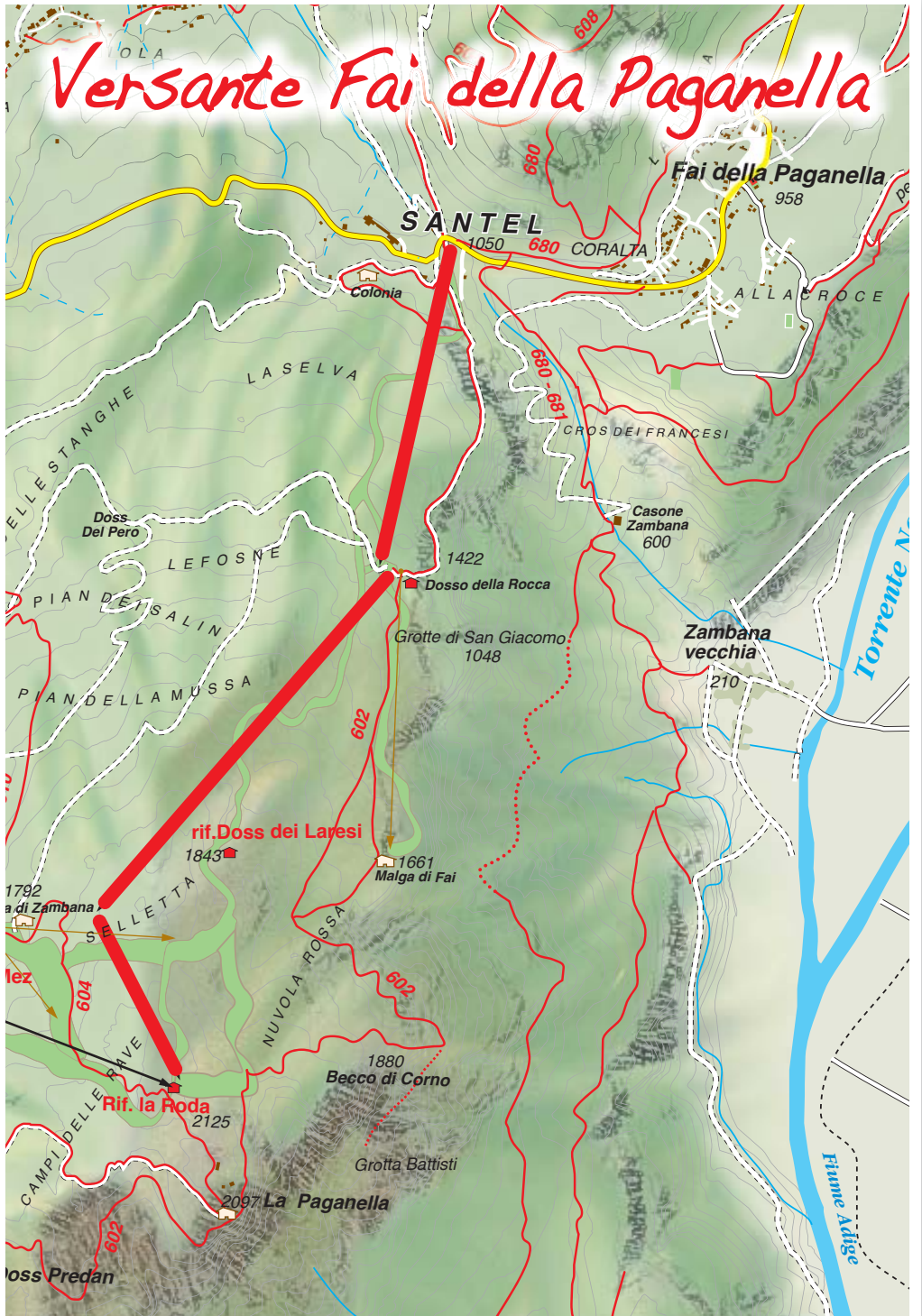
... può essere utilizzato nel corso di
tutta la stagione estiva

Senza scadenza ...

ABBONAMENTO 10 RISALITE TELECABINA 40 €

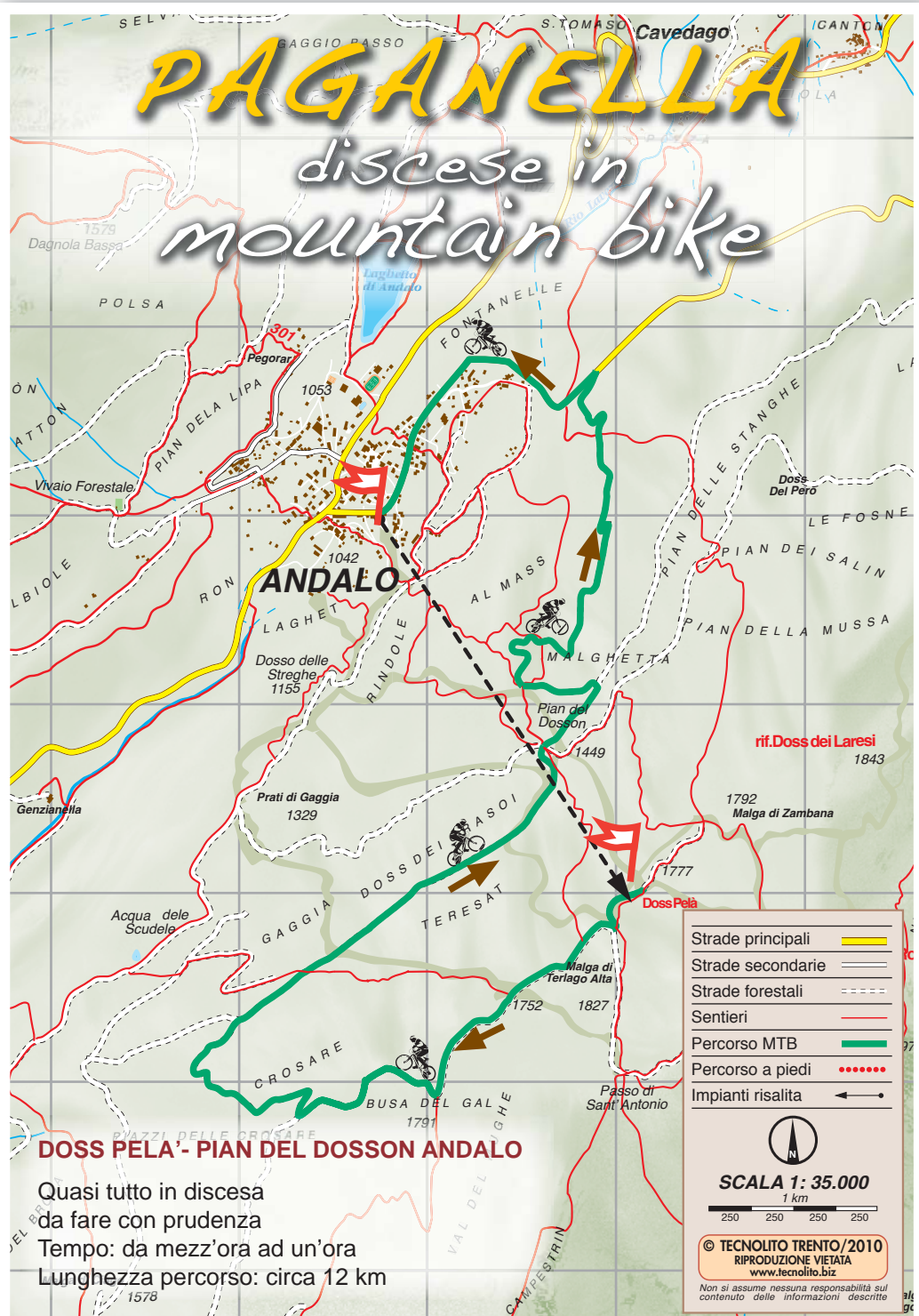
SCONTO RESIDENTI IN REGIONE 25 €

Versante Fai della Paganella



PAGANELLA

discese in mountain bike



DOSS PELA' - PIAN DEL DOSSON ANDALO

Quasi tutto in discesa
da fare con prudenza

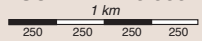
Tempo: da mezz'ora ad un'ora

Lunghezza percorso: circa 12 km

- Strade principali
- Strade secondarie
- Strade forestali
- Sentieri
- Percorso MTB
- Percorso a piedi
- Impianti risalita ←



SCALA 1: 40.000



© TECNOLITO TRENTO/2010
 RIPRODUZIONE VIETATA
 www.tecnolito.biz

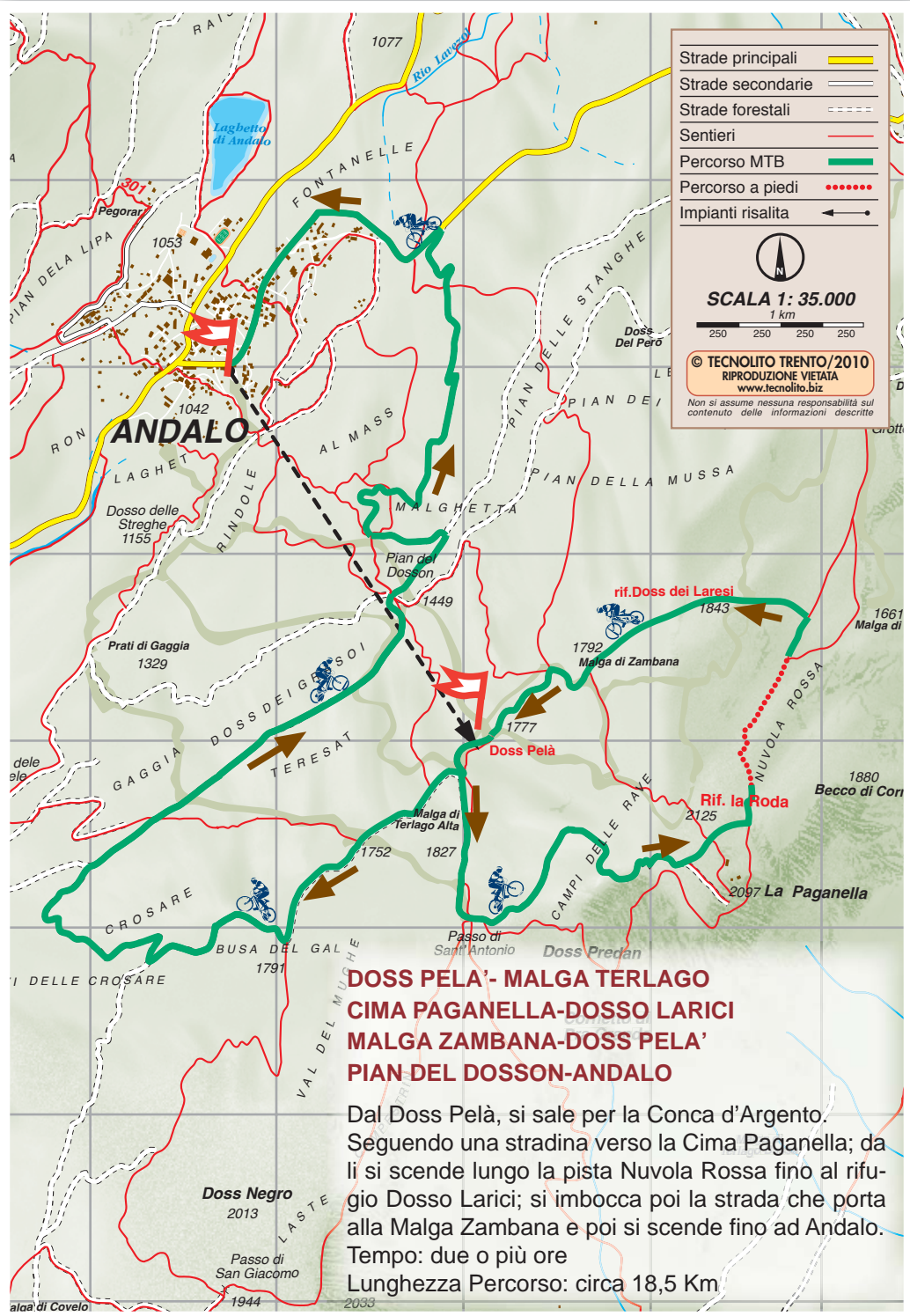
Non si assume nessuna responsabilità sul contenuto delle informazioni descritte




**DOSS PELA' MALGA COVELO-BOCCA S. GIOVANNI
 PASSO S. GIOVANNI - PIAN del DOSSON-ANDALO**

Percorso molto panoramico, vario fino al passo S. Giovanni, con tratti ripidi da fare con prudenza. Mantenere sempre la direzione Andalo, (la destra dopo Passo San Giovanni).

Tempo: da un'ora e mezza a due
 Lunghezza: circa 16 km





BAR RISTORANTE
ALBI DE MEZ m. 1.780 s.l.m.

Vi aspettiamo tutti i giorni con la nostra cucina tipica trentina e grigliate miste di carne

Info: 348 2824304 - 0461 992979

e-mail: info@menuservice.it



MALGA TERLAGO m. 1.850 s.l.m.

La famiglia CALVETTI vi aspetta per degustare i piatti tipici di una cucina tradizionale.

Apertura stagionale/per prenotazioni:

Cell. 329 7446624

e-mail: malgaterlago@gmail.com



BAR RISTORANTE
MALGA ZAMBANA m. 1.850 s.l.m.

*Cucina tipica - dolci fatti in casa
aperto tutti i giorni
terrazza esterna con panorama sulle dolomiti*

Info: 333 5375321 - 338 9835892



RIFUGIO LA RODA

CIMA PAGANELLA m. 2.125 s.l.m.

*Per la soddisfazione dell'occhio
oltre che del palato...*

*Tutti i giovedì "Omaggio Alla Paganella":
degustazione dei vini di nostra
produzione e menù a tema con lo chef
stellato Walter Miori su prenotazione.*

Cell: 348 8939544 - www.laroda.it



RIFUGIO DOZZO LARICI

m. 1.843 s.l.m.

Cucina tipica

Possibilità di pernottamento

Info: 0461 583165 - 349 3288457

e -mail: mircomichelon@virgilio.it



LA ROCCA m. 1.470 s.l.m.

Loc. MERIZ - FAI DELLA PAGANELLA

TAVOLA CALDA

"Torta di patate e carne salada"

Info: 333 2138075

INFO:

Biglietteria Andalo: 0461 585869

Biglietteria Fai: 0461 583292

Consorzio Skipass Paganella Dolomiti: 0461 585588

x info su Skipass invernali

Apt 0461 585836

www.paganella.net/www.visitdolomitipaganella.it

Come raggiungerci

... dall'uscita dall'A22 Trento Nord, seguire le indicazioni per Mezzolombardo - Val di Non ed immettersi sulla nuova strada ad alto scorrimento, svoltare a destra appena usciti dalla galleria, seguendo le indicazioni per Fai della Paganella, in 15 minuti sarete sull'Altopiano.



Sede e ufficio: 38010 ANDALO (Tn) - Via Rindole, 3 - Tel. 0461 585538

38010 FAI della PAGANELLA - Sta. loc. Santel - Tel 0461 583292

e-mail: paganella2001@tin.it

Capitale € 22.442.559,00 versato € 20.942.559,60

Iscr. Registro Imprese TN - P.IVA e Cod. Fisc. 00320420227